

Отчет о выполнении государственного задания  
за 2021 года

Наименование государственного учреждения: бюджетное учреждение Ханты-Мансийского автономного округа – Югры «Сургутский реабилитационный центр»

Вид деятельности государственного учреждения: предоставление социальных услуг с обеспечением проживания; предоставление социальных услуг без обеспечения проживания

	Коды
Форма по ОКУД	506001
Дата	25.12.2021
Код по сводному реестру	74200622
По ОКВЭД	88.10
По ОКВЭД	

Часть 1. Сведения об оказываемых государственных услугах  
Раздел 1

1. Наименование государственной услуги: предоставление социального обслуживания в форме на дому, включая оказание социально-бытовых услуг, социально-медицинских услуг, социально-психологических услуг, социально-педагогических услуг, социально-трудовых услуг, социально-правовых услуг, услуг в целях повышения коммуникативного потенциала получателей социальных услуг, имеющих ограничения жизнедеятельности, в том числе детей-инвалидов, срочных социальных услуг

Код по общероссийскому базовому  
перечню услуг  
или региональному  
перечню государственных  
(муниципальных) услуг  
и работ

АЭ26

2. Категории потребителей государственной услуги: Гражданин полностью или частично утративший способность либо возможности осуществлять самообслуживание, самостоятельно передвигаться, обеспечивать основные жизненные потребности в силу заболевания, травмы, возраста или наличия



	социальных услуг в Ханты-Мансийском автономном округе – Югре»					социальных услуг, находящихся на социальном обслуживании в организации								
						количество нарушений санитарного законодательства в отчетном году, выявленных при проведении проверок	%	744	2		2			
						повышение качества социальных услуг и эффективности их оказания (определяется исходя из мероприятий, направленных на совершенствование деятельности организации при предоставлении социального обслуживания)	%	744	100		100			
						доступность получения социальных услуг в организации (возможность сопровождения получателя социальных услуг при передвижении по территории учреждения)	%	744	87,9		87,9			

### 3. Сведения о фактическом достижении показателей, характеризующих объем и (или) качество государственной услуги

#### 3.1. Сведения о фактическом достижении показателей, характеризующих качество государственной услуги

Уникальный номер реестровой записи	Показатель, характеризующий содержание государственной услуги			Показатель, характеризующий условия (формы) оказания государственной услуги		Показатель качества государственной услуги								
						наименование показателя	единица измерения	значение			допустимое (возможное) отклонение	отклонение, превышающее допустимое (возможное) отклонение	причина отклонения	
	наименование показателя	наименование показателя	наименование показателя	наименование показателя	наименование показателя			наименование	код по ОКЕИ	утверждено в государственном задании на год				утверждено в государственном задании на отчетную дату
1	2	3	4	5	6	7	8	9	10	11	12	13	14	15
8532000.9 9.0.АЭ10А А00000	В соответствии с постановлением Правительства Ханты-Мансийского автономного округа – Югры от 6 сентября 2014 года № 326-п «О порядке предоставления социальных услуг поставщиками			очно		удовлетворенность получателей социальных услуг в оказанных социальных услугах	%	744	99		100			
						укомплектование организации специалистами, оказывающими социальные услуги	%	744	90,1		91,5			
						доля получателей социальных услуг, получающих социальные услуги, от общего числа получателей	%	744	100			100		

инвалидности;

Гражданин при наличии в семье инвалида или инвалидов, в том числе ребенка-инвалида или детей-инвалидов, нуждающихся в постороннем уходе;

Гражданин при наличии иных обстоятельств, которые ухудшают или способны ухудшить условия его жизнедеятельности

3. Сведения о фактическом достижении показателей, характеризующих объем и (или) качество государственной услуги

3.1. Сведения о фактическом достижении показателей, характеризующих качество государственной услуги

Уникальный номер реестровой записи	Показатель, характеризующий содержание государственной услуги			Показатель, характеризующий условия (формы) оказания государственной услуги		Показатель качества государственной услуги						отклонение, превышающее допустимое (возможное) отклонение	причина отклонения	
						наименование показателя	единица измерения		значение					допустимое (возможное) отклонение
	наименование показателя	наименование показателя	наименование показателя	наименование показателя	наименование показателя		наименование	код по ОКЕИ	утверждено в государственном задании на год	утверждено в государственном задании на отчетную дату	исполнено на отчетную дату			
1	2	3	4	5	6	7	8	9	10	11	12	13	14	15
8800000.99.0.AЭ26A.A01000	В соответствии с постановлением Правительства Ханты-Мансийского автономного округа – Югры от 6 сентября 2014 года № 326-п «О			очно		удовлетворенность получателей социальных услуг в оказанных социальных услугах	%	744	99		100			
						укомплектование организации специалистами, оказывающими социальные услуги	%	744	95		91,5			

	порядке предоставления социальных услуг поставщиками социальных услуг в Ханты-Мансийском автономном округе – Югре»					доля получателей социальных услуг, получающих социальные услуги, от общего числа получателей социальных услуг, находящихся на социальном обслуживании в организации	%	744	100		103			
--	--	--	--	--	--	---	---	-----	-----	--	-----	--	--	--

### 3.2. Сведения о фактическом достижении показателей, характеризующих объем государственной услуги

Уникальный номер реестровой записи	Показатель, характеризующий содержание государственной услуги			Показатель, характеризующий условия (формы) оказания государственной услуги		Показатель объема государственной услуги						Размер платы (цена, тариф)			
						наименование показателя	единица измерения		значение				допустимое (возможное) отклонение	отклонение, превышающее допустимое (возможное) отклонение	причина отклонения
	наименование показателя	наименование показателя	код по ОКЕИ	утверждено в государственном задании на год	утверждено в государственном задании на отчетную дату		исполнено на отчетную дату								
1	2	3	4	5	6	7	8	9	10	11	12	13	14	15	16
8800000.9 9.0.АЭ26А А01000	В соответствии с постановлением Правительства Ханты-Мансийского автономно			очно		Численность граждан, получивших социальные услуги	Человек	792	30	30	35				3 383,76

						<p>социального обслуживания, а также при пользовании услугами; возможность для самостоятельного передвижения по территории учреждения социального обслуживания, входа, выхода и перемещения внутри такой организации (в том числе для передвижения в креслах-колясках), для отдыха в сидячем положении, а также доступное размещение оборудования и носителей информации; дублирование текстовых сообщений голосовыми сообщениями, оснащение учреждения социального обслуживания знаками, выполненными рельефно-точечным шрифтом Брайля, ознакомление с их помощью с надписями,</p>								
--	--	--	--	--	--	---	--	--	--	--	--	--	--	--

						знаками и иной текстовой и графической информацией на территории учреждения; дублирование голосовой информации текстовой информацией, надписями и (или) световыми сигналами, информирование о предоставляемых социальных услугах с использованием русского жестового языка (сурдоперевода)									
--	--	--	--	--	--	--	--	--	--	--	--	--	--	--	--

### 3.2. Сведения о фактическом достижении показателей, характеризующих объем государственной услуги

Уникальный номер реестровой записи	Показатель, характеризующий содержание государственной услуги			Показатель, характеризующий условия (формы) оказания государственной услуги		Показатель объема государственной услуги							Размер платы (цена, тариф)		
						Наименование показателя	Единица измерения		значение			допустимое (возможное) отклонение		отклонение, превышающее допустимое (возможное) отклонение	причина отклонения
	наименование показателя	наименование показателя	наименование показателя	наименование показателя	наименование показателя		наименование показателя	наименование показателя	наименование показателя	наименование показателя					
1	2	3	4	5	6	7	8	9	10	11	12	13	14	15	16
8532000.9 9.0.AЭ10A A00000	В соответствии с постановл			очно		Численность граждан, получивших социальные	Человек	792	723	723	743				56 253,03



	ением Правитель ства Ханты- Мансийск ого автономно го округа – Югры от 6 сентября 2014 года № 326-п «О порядке предостав ления социальны х услуг поставщик ами социальны х услуг в Ханты- Мансийск ом автономно м округе – Югре»					услуги								
--	---	--	--	--	--	--------	--	--	--	--	--	--	--	--

Директор  
 БУ «Сургутский реабилитационный центр»

  
 (подпись)

С.В. Королева

« \_\_\_\_ » \_\_\_\_\_ 20\_\_ г.

**Пояснительная записка  
к отчету о выполнении государственного задания  
бюджетного учреждения Ханты-Мансийского автономного округа – Югры  
«Сургутский реабилитационный центр», г. Сургут  
за 2021 года**

Приказом Департамента социального развития Ханты-Мансийского автономного округа – Югры от 08.05.2020 № 518-р учреждению утверждено государственное задание на 2021 год и плановый период 2022 и 2023 годов

**1. Социальное обслуживание на дому.**

Категории потребителей государственной услуги:

- гражданин полностью или частично утративший способность или возможности осуществлять самообслуживание, самостоятельно передвигаться, обеспечивать основные жизненные потребности в силу заболевания, травмы, возраста или наличия инвалидности;
- гражданин при наличии в семье инвалида или инвалидов, в том числе ребенка-инвалида или детей-инвалидов, нуждающихся в постороннем уходе;
- гражданин при наличии иных обстоятельств, которые ухудшают или способны ухудшить условия его жизнедеятельности.

Показатели, характеризующие объем и (или) качество государственной услуги:

1. Показатели, характеризующие качество государственной услуги:

Наименование показателя	Утверждено в государственном задании на год	Исполнено на отчетную дату	Пояснение
Удовлетворенность получателей социальных услуг в оказанных социальных услугах	99%	100%	В анкетировании приняли участие 35 получателей социальных услуг, из них 35 человек удовлетворены качеством оказания социальных услуг
Укомплектованность организации специалистами, оказывающими социальные услуги	95%	91,5%	Учреждение укомплектовано специалистами, оказывающими социальные услуги на дому, на 91,5%
Доля получателей социальных услуг, получающих социальные услуги, от общего числа получателей социальных услуг, находящихся на социальном обслуживании в организации	100%	103%	Количество получателей социальных услуг в форме социального обслуживания на дому составляет 35 чел., из них 35 чел. получили социальные услуги

2. Показатели, характеризующие объем государственной услуги:

Наименование показателя	Утверждено в государственном задании на год	Исполнено на отчетную дату	Пояснение
Численность граждан, получивших социальные услуги	30	35	В отчетном периоде показатель выполнения государственного задания составляет 117% от годового объема оказания государственной услуги

## 2. Социальное обслуживание в полустационарной форме.

### Категории потребителей государственной услуги:

- гражданин полностью или частично утративший способность или возможности осуществлять самообслуживание, самостоятельно передвигаться, обеспечивать основные жизненные потребности в силу заболевания, травмы, возраста или наличия инвалидности;
- гражданин при наличии в семье инвалида или инвалидов, в том числе ребенка-инвалида или детей-инвалидов, нуждающихся в постороннем уходе;
- гражданин при отсутствии возможности обеспечения ухода (в том числе временного) за инвалидом, ребенком, детьми, а также отсутствие попечения над ними;
- гражданин при наличии иных обстоятельств, которые ухудшают или способны ухудшить условия его жизнедеятельности;
- молодые инвалиды в возрасте от 18 до 44 лет.

Показатели, характеризующие объем и (или) качество государственной услуги:

### 1. Показатели, характеризующие качество государственной услуги:

Наименование показателя	Утверждено в государственном задании на год	Исполнено на отчетную дату	Пояснение
Удовлетворенность получателей социальных услуг в оказанных социальных услугах	99%	100%	В анкетировании приняли участие 736 получателей социальных услуг, из них 736 чел. удовлетворены качеством оказания социальных услуг
Укомплектованность организации специалистами, оказывающими социальные услуги	90,1%	91,5%	Учреждение укомплектовано специалистами, оказывающими социальные услуги в полустационарной форме на 91,5%
Доля получателей социальных услуг, получающих социальные услуги, от общего числа получателей социальных услуг, находящихся на социальном обслуживании в организации	100%	100%	Количество получателей социальных услуг в полустационарной форме составляет 743 чел., из них 743 чел. получили социальные услуги
Количество нарушений санитарного законодательства в отчетном году, выявленных при проведении проверок	2	2	За 2021 года проведено 2 проверки контрольно-надзорными органами: в I квартале проведена 1 проверка Прокуратурой города Сургута; во II квартале проверок не проводилось; в III квартале проведена 1 проверка контрольно-надзорного органа Федеральной службы по надзору в сфере защиты прав потребителей ТО Управление Роспотребнадзора в г. Сургуте и Сургутском районе; в IV квартале проверок не проводилось
Повышение качества социальных услуг и эффективности их оказания (определяется исходя из мероприятий, направленных на совершенствование деятельности организации при предоставлении социального обслуживания)	100%	100%	В целях совершенствования деятельности организации при предоставлении социального обслуживания осуществляется мониторинг мнений граждан о качестве условий оказания социальных услуг. Удовлетворенность качеством социальных услуг (в процентах от числа опрошенных получателей социальных услуг) составила 100%
Доступность получения социальных услуг в организации (возможность сопровождения получателя социальных услуг при передвижении по территории)	87,9%	87,9%	Объект доступен частично избирательно ДЧ-И (К,О) доступен условно ДУ(С,Г,У). В учреждении организована работа по сопровождению получателя социальных услуг при передвижении

<p>учреждения социального обслуживания, а также при пользовании услугами; возможность для самостоятельного передвижения по территории учреждения социального обслуживания, входа, выхода и перемещения внутри такой организации (в том числе для передвижения в креслах-колясках), для отдыха в сидячем положении, а также доступное размещение оборудования и носителей информации; дублирование текстовых сообщений голосовыми сообщениями, оснащение учреждения социального обслуживания знаками, выполненными рельефно-точечным шрифтом Брайля, ознакомление с их помощью с надписями, знаками и иной текстовой и графической информацией на территории учреждения; дублирование голосовой информации текстовой информацией, надписями и (или) световыми сигналами, информирование о предоставляемых социальных услугах с использованием русского жестового языка (сурдоперевода)</p>		<p>по территории учреждения социального обслуживания и при пользовании услугами; функционирует информационный киоск для получателей социальных услуг, адаптированный для пользования лицами с нарушением функций слуха и зрения; учреждение оснащено знаками, выполненными рельефно-точечным шрифтом Брайля, установлена тактильная мнемосхема санитарной комнаты; установлены поручни на лестничных маршах, протяженностью 77 м.п.; расширены проемы лестничных маршей и площадок между этажами; Расширен спектр услуг за счет приобретения реабилитационного оборудования:</p> <p>1. бесконтактная кушетка «Акваспа», ванна для ног вихревая «ИСТРА-Н», беговая дорожка магнитная ТМ1596-01, стол массажный, имеется сотрудник, обученный по дополнительной профессиональной программе «Сурдоперевод», портативный коммуникатор, речевой тренажер "Go Talk +" Сенсорная комната, конструкция "Дом Совы", комплекс биоакустической коррекции БАК «Синхро-С» с комплексом дополнительных расходных материалов для работы с детьми, Веб-камера Logitech HD Webcam C310, черный, комплект карточек PECS (альтернативная коммуникация), мультстудия Осьминог профессионал, Приставка для айтрекинга к ноутбуку PCEye Mini, программное обеспечение Sensory Guru EyeFX, программно-методический комплекс МОБИ «Соло», батут, игровой комплекс, сетка для лазания, панель – лабиринт (рисунок "Крылья бабочки"), панель – лабиринт (рисунок "Волнообразная дорожка"), панель – лабиринт (рисунок "Зигзагообразная дорожка"), скалодром настенный игровой, мат напольный, горка, водный коврик, шахматный стол, детский конструктор.</p>
---	--	--

**2. Показатели, характеризующие объем государственной услуги:**

Наименование показателя	Утверждено в государственном задании на год	Исполнено на отчетную дату	Пояснение
Численность граждан, получивших социальные услуги	723	743	В отчетном периоде показатель выполнения государственного задания составляет 102,7% от годового объема оказания государственной услуги

Директор



С.В. Королева

**Пояснительная записка  
к отчету о выполнении государственного задания  
бюджетного учреждения Ханты-Мансийского автономного округа – Югры  
«Сургутский реабилитационный центр», г. Сургут  
за 2021 года**

Приказом Департамента социального развития Ханты-Мансийского автономного округа – Югры от 08.05.2020 № 518-р учреждению утверждено государственное задание на 2021 год и плановый период 2022 и 2023 годов

**1. Социальное обслуживание на дому.**

Категории потребителей государственной услуги:

- гражданин полностью или частично утративший способность или возможности осуществлять самообслуживание, самостоятельно передвигаться, обеспечивать основные жизненные потребности в силу заболевания, травмы, возраста или наличия инвалидности;
- гражданин при наличии в семье инвалида или инвалидов, в том числе ребенка-инвалида или детей-инвалидов, нуждающихся в постороннем уходе;
- гражданин при наличии иных обстоятельств, которые ухудшают или способны ухудшить условия его жизнедеятельности.

Показатели, характеризующие объем и (или) качество государственной услуги:

1. Показатели, характеризующие качество государственной услуги:

Наименование показателя	Утверждено в государственном задании на год	Исполнено на отчетную дату	Пояснение
Удовлетворенность получателей социальных услуг в оказанных социальных услугах	99%	100%	В анкетировании приняли участие 35 получателей социальных услуг, из них 35 человек удовлетворены качеством оказания социальных услуг
Укомплектованность организации специалистами, оказывающими социальные услуги	95%	91,5%	Учреждение укомплектовано специалистами, оказывающими социальные услуги на дому, на 91,5%
Доля получателей социальных услуг, получающих социальные услуги, от общего числа получателей социальных услуг, находящихся на социальном обслуживании в организации	100%	103%	Количество получателей социальных услуг в форме социального обслуживания на дому составляет 35 чел., из них 35 чел. получили социальные услуги

2. Показатели, характеризующие объем государственной услуги:

Наименование показателя	Утверждено в государственном задании на год	Исполнено на отчетную дату	Пояснение
Численность граждан, получивших социальные услуги	30	35	В отчетном периоде показатель выполнения государственного задания составляет 117% от годового объема оказания государственной услуги

## 2. Социальное обслуживание в полустационарной форме.

### Категории потребителей государственной услуги:

- гражданин полностью или частично утративший способность или возможности осуществлять самообслуживание, самостоятельно передвигаться, обеспечивать основные жизненные потребности в силу заболевания, травмы, возраста или наличия инвалидности;
- гражданин при наличии в семье инвалида или инвалидов, в том числе ребенка-инвалида или детей-инвалидов, нуждающихся в постороннем уходе;
- гражданин при отсутствии возможности обеспечения ухода (в том числе временного) за инвалидом, ребенком, детьми, а также отсутствие попечения над ними;
- гражданин при наличии иных обстоятельств, которые ухудшают или способны ухудшить условия его жизнедеятельности;
- молодые инвалиды в возрасте от 18 до 44 лет.

Показатели, характеризующие объем и (или) качество государственной услуги:

### 1. Показатели, характеризующие качество государственной услуги:

Наименование показателя	Утверждено в государственном задании на год	Исполнено на отчетную дату	Пояснение
Удовлетворенность получателей социальных услуг в оказанных социальных услугах	99%	100%	В анкетировании приняли участие 736 получателей социальных услуг, из них 736 чел. удовлетворены качеством оказания социальных услуг
Укомплектованность организации специалистами, оказывающими социальные услуги	90,1%	91,5%	Учреждение укомплектовано специалистами, оказывающими социальные услуги в полустационарной форме на 91,5%
Доля получателей социальных услуг, получающих социальные услуги, от общего числа получателей социальных услуг, находящихся на социальном обслуживании в организации	100%	100%	Количество получателей социальных услуг в полустационарной форме составляет 743 чел., из них 743 чел. получили социальные услуги
Количество нарушений санитарного законодательства в отчетном году, выявленных при проведении проверок	2	2	За 2021 года проведено 2 проверки контрольно-надзорными органами: в I квартале проведена 1 проверка Прокуратурой города Сургута; во II квартале проверок не проводилось; в III квартале проведена 1 проверка контрольно-надзорного органа Федеральной службы по надзору в сфере защиты прав потребителей и Технического управления Роспотребнадзора в г. Сургуте и Сургутском районе; в IV квартале проверок не проводилось
Повышение качества социальных услуг и эффективности их оказания (определяется исходя из мероприятий, направленных на совершенствование деятельности организации при предоставлении социального обслуживания)	100%	100%	В целях совершенствования деятельности организации при предоставлении социального обслуживания осуществляется мониторинг мнений граждан о качестве условий оказания социальных услуг. Удовлетворенность качеством социальных услуг (в процентах от числа опрошенных получателей социальных услуг) составила 100%
Доступность получения социальных услуг в организации (возможность сопровождения получателя социальных услуг при передвижении по территории)	87,9%	87,9%	Объект доступен частично избирательно ДЧ-И (К,О) доступен условно ДУ(С,Г,У). В учреждении организована работа по сопровождению получателя социальных услуг при передвижении

<p>учреждения социального обслуживания, а также при пользовании услугами; возможность для самостоятельного передвижения по территории учреждения социального обслуживания, входа, выхода и перемещения внутри такой организации (в том числе для передвижения в креслах-колясках), для отдыха в сидячем положении, а также доступное размещение оборудования и носителей информации; дублирование текстовых сообщений голосовыми сообщениями, оснащение учреждения социального обслуживания знаками, выполненными рельефно-точечным шрифтом Брайля, ознакомление с их помощью с надписями, знаками и иной текстовой и графической информацией на территории учреждения; дублирование голосовой информации текстовой информацией, надписями и (или) световыми сигналами, информирование о предоставляемых социальных услугах с использованием русского жестового языка (сурдоперевода)</p>			<p>по территории учреждения социального обслуживания и при пользовании услугами; функционирует информационный киоск для получателей социальных услуг, адаптированный для пользования лицами с нарушением функций слуха и зрения; учреждение оснащено знаками, выполненными рельефно-точечным шрифтом Брайля, установлена тактильная мнемосхема санитарной комнаты; установлены поручни на лестничных маршах, протяженностью 77 м.п.; расширены проемы лестничных маршей и площадок между этажами; Расширен спектр услуг за счет приобретения реабилитационного оборудования:</p> <p>1. бесконтактная кушетка «Акваспа», ванна для ног вихревая «ИСТРА-Н», беговая дорожка магнитная ТМ1596-01, стол массажный, имеется сотрудник, обученный по дополнительной профессиональной программе «Сурдоперевод», портативный коммуникатор, речевой тренажер "Go Talk +" Сенсорная комната, конструкция "Дом Совы", комплекс биоакустической коррекции БАК «Синхро-С» с комплексом дополнительных расходных материалов для работы с детьми, Веб-камера Logitech HD Webcam C310, черный, комплект карточек PECS (альтернативная коммуникация), мультстудия Осьминог профессионал, Приставка для айтрекинга к ноутбуку PCEye Mini, программное обеспечение Sensory Guru EyeFX, программно-методический комплекс МОБИ «Соло», батут, игровой комплекс, сетка для лазания, панель – лабиринт (рисунок "Крылья бабочки"), панель – лабиринт (рисунок "Волнообразная дорожка"), панель – лабиринт (рисунок "Зигзагообразная дорожка"), скалодром настенный игровой, мат напольный, горка, водный коврик, шахматный стол, детский конструктор.</p>
---	--	--	--

**2. Показатели, характеризующие объем государственной услуги:**

Наименование показателя	Утверждено в государственном задании на год	Исполнено на отчетную дату	Пояснение
Численность граждан, получивших социальные услуги	723	743	В отчетном периоде показатель выполнения государственного задания составляет 102,7% от годового объема оказания государственной услуги

Директор



С.В. Королева

Приложение 2  
к приказу Депсоцзащиты Югры  
от \_\_\_\_\_ 20\_\_ года № \_\_\_\_\_ р

**Отчет о выполнении государственного задания по категориям обслуживаемых  
бюджетного учреждения Ханты-Мансийского автономного округа - Югры "Сургутский  
за 2021 год**

№ п/п	№ программы	Категория обслуживаемых	Показатель объема государственной услуги (чел.) на 2021 год	на 1 обслуживаемого в год		Исполнение на:									
				Стоимость обслуживания в год, руб.	Стоимость обслуживания в месяц, руб.	в I квартале 2021 года		во II квартале 2021 года		в III квартале 2021 года		в IV квартале 2021 года		в 2021 году	
						план	факт	план	факт	план	факт	план	факт	план	факт
1	2	3	4	5	6	7	8	9	10	11	12	13	14	15	16
		<b>ВСЕГО по учреждению</b>	<b>753</b>	<b>X</b>	<b>X</b>	<b>253</b>	<b>383</b>	<b>173</b>	<b>114</b>	<b>162</b>	<b>175</b>	<b>155</b>	<b>109</b>	<b>743</b>	<b>778</b>
I.		<b>В ФОРМЕ СОЦИАЛЬНОГО ОБСЛУЖИВАНИЯ НА ДОМУ</b>	<b>30</b>	<b>X</b>	<b>X</b>	<b>15</b>	<b>15</b>	<b>15</b>	<b>6</b>	<b>0</b>	<b>10</b>	<b>0</b>	<b>4</b>	<b>30</b>	<b>35</b>
1	17	Дети-инвалиды нуждающиеся в постоянном постороннем уходе, в форме социального обслуживания на дому	30	20 302,56	10 151,28	15	15	15	6	0	10	0	4	30	35
II.		<b>В ПОУСТАЦИОНАРНОЙ ФОРМЕ СОЦИАЛЬНОГО ОБСЛУЖИВАНИЯ, ИЗ НИХ:</b>	<b>723</b>	<b>X</b>	<b>X</b>	<b>238</b>	<b>368</b>	<b>158</b>	<b>108</b>	<b>162</b>	<b>165</b>	<b>155</b>	<b>102</b>	<b>713</b>	<b>743</b>
		<b>СЕМЬИ И ДЕТЕЙ</b>	<b>703</b>	<b>X</b>	<b>X</b>	<b>238</b>	<b>368</b>	<b>158</b>	<b>108</b>	<b>162</b>	<b>165</b>	<b>155</b>	<b>102</b>	<b>713</b>	<b>743</b>
2	1	Дети-инвалиды с множественными нарушениями в полустационарной форме социального обслуживания (период пребывания до 4х часов) (2 курса в год/2 месяца)	135	52 728,38	26 364,19	42	116	33	6	26	4	34	6	135	132
3	211	Дети-инвалиды с множественными нарушениями в полустационарной форме социального обслуживания (период пребывания свыше 4х часов) (3 - 7 лет) (6 курсов в год/6 месяцев)	75	315 203,35	52 533,89	28	35	15	13	16	18	16	18	75	84
4	212	Дети-инвалиды с множественными нарушениями в полустационарной форме социального обслуживания (период пребывания свыше 4х часов) (7 - 10 лет) (6 курсов в год/6 месяцев)	80	322 662,55	53 777,09	29	36	19	9	20	14	12	1	80	60
5	213	Дети-инвалиды с множественными нарушениями в полустационарной форме социального обслуживания (период пребывания свыше 4х часов) (11 - 18 лет) (6 курсов в год/6 месяцев)	56	330 870,19	55 145,03	29	39	6	11	15	7	6	5	56	62
6	13	Дети с ограниченными возможностями здоровья в полустационарной форме социального обслуживания (период пребывания до 4х часов) (2 курса в год/2 месяца)	140	18 766,99	9 383,50	60	99	30	36	26	34	24	3	140	172
7	1411	Дети с ограниченными возможностями здоровья в полустационарной форме социального обслуживания (период пребывания свыше 4х часов) (3 - 7 лет) (6 курсов в год/6 месяцев)	8	114 823,24	19 137,21	2	4	0	1	0	0	6	0	8	5
8	1422	Дети с ограниченными возможностями здоровья в полустационарной форме социального обслуживания (период пребывания свыше 4х часов) (7 - 10 лет) (6 курсов в год/6 месяцев)	2	122 282,44	20 380,41	2	1	0	0	0	1	0	0	2	2
9	1433	Дети с ограниченными возможностями здоровья в полустационарной форме социального обслуживания (период пребывания свыше 4х часов) (11 - 18 лет) (6 курсов в год/6 месяцев)	2	130 490,08	21 748,35	2	0	0	4	0	1	0	0	2	5
10	16	Дети раннего возраста, имеющие проблемы в развитии в полустационарной форме социального обслуживания (период пребывания до 4х часов) (2 курса в год/2 месяца)	40	20 623,31	10 311,66	11	10	9	0	9	37	11	6	40	53
11	21	Родители (законные представители) детей, находящихся в трудной жизненной ситуации, в социально опасном положении, детей-инвалидов, детей с ограниченными возможностями, детей раннего возраста, имеющие проблемы в развитии, детей-сирот и детей, оставшихся без попечения родителей, в полустационарной форме социального обслуживания (12 месяцев)	18	130 664,40	10 888,70	5	0	4	0	4	0	5	18	18	18
12	24	Семья с детьми, нуждающиеся в оказании помощи в защите прав и законных интересов, помощи в получении юридических услуг (профилактика обстоятельств, обуславливающих нуждаемость в социальном обслуживании, деятельность в связи с обращением граждан, служба межрайонная детская помощь, вышедшие семьи находящиеся в СИП и т.п.)	147	338,64	338,64	28	28	42	28	42	42	35	42	147	140
21		<b>ИНВАЛИДЫ МОЛОДОГО ВОЗРАСТА</b>	<b>20</b>	<b>X</b>	<b>X</b>					<b>4</b>	<b>7</b>	<b>6</b>	<b>3</b>	<b>10</b>	<b>10</b>
31		Типовая программа социального обслуживания инвалидов молодого возраста, нуждающихся в проведении реабилитационных мероприятий и в целях социальной адаптации в полустационарной форме социального обслуживания с периодом пребывания до 4 часов (отделение социальной реабилитации и абилитации)	3	34 635,53	11 545,18					1	0	1	0	2	0
33		Типовая программа социального обслуживания инвалидов молодого возраста, нуждающихся в проведении реабилитационных мероприятий и в целях социальной адаптации в полустационарной форме социального обслуживания с периодом пребывания свыше 4 часов (отделение социальной реабилитации и абилитации)	4	59 048,09	29 524,05					1	0	1	0	2	0
36		Типовая программа социального обслуживания инвалидов трудоспособного возраста с легкими нарушениями или нарушениями умственного развития, нуждающихся в проведении реабилитационных мероприятий и в целях социальной адаптации, в полустационарной форме социального обслуживания с периодом пребывания до 4 часов (отделение социальной реабилитации и абилитации)	3	60 878,56	20 292,85					1	1	2	2	3	3
37		Типовая программа социального обслуживания инвалидов трудоспособного возраста с легкими нарушениями или нарушениями умственного развития, нуждающихся в проведении реабилитационных мероприятий и в целях социальной адаптации, в полустационарной форме социального обслуживания с периодом пребывания свыше 4 часов (отделение социальной реабилитации и абилитации)	10	85 395,11	42 697,56					1	6	2	1	3	7

**Согласовано по численности категорий по типовым программам:**

Директор БУ "Сургутский реабилитационный центр"  
руководитель учреждения

Заведующий отделением информационно-методической  
работы  
исполнитель в учреждении

Начальник Управления социальной защиты населения  
Сургута и Сургутскому району  
руководитель управления социальной защиты населения






## Комплексный отчет о выполнении государственных заданий учреждений за 2021 год

Наименование учреждений социального обслуживания	Показатель объема государственной услуги на 2021 год			из них исполнено:																															
	в подстанционной форме	в стационарной форме	в форме на дому	январь		февраль		март		в I квартале 2021 года		апрель		май		июнь		во II квартале 2021 года		июль		август		сентябрь		в III квартале 2021 года		октябрь		ноябрь		декабрь		в 2021 году	
				план	факт	план	факт	план	факт	план	факт	план	факт	план	факт	план	факт	план	факт	план	факт	план	факт	план	факт	план	факт	план	факт	план	факт	план	факт		
по г.Сургуту и Сургутскому району Бюджетное учреждение Ханты-Мансийского автономного округа Югры "Сургутский реабилитационный центр"	753		30	159	154	47	123	47	106	253	383	56	37	61	41	56	36	173	114	52	77	46	59	64	39	162	175	57	34	55	65	43	7	753	778


**Внутренний контроль:**

Директор БУ "Сургутский реабилитационный центр"  
руководитель учреждения

  
подпись расшифровка

Должность, подпись, расшифровка специалиста курирующего отдела Депсоцразвития Югры


Заведующий отделением информационно-аналитической работы  
исполнитель в учреждении

  
подпись расшифровка

8 (3462) 34-03-87  
номер телефона

Должность, подпись, расшифровка специалиста бюджетного планирования и экономики государственных учреждений Депсоцразвития Югры

Начальник Управления социальной защиты населения  
по г. Сургуту и Сургутскому району  
руководитель управления социальной защиты населения

  
подпись расшифровка

